



15/07/2012

המועצה המקומית-קריית-טבעון		
נתקבל		
18-07-2012		
תאריך	חתימת	פונקציה
חתימת		שם

לכבוד
מר דוד אריאלי
ראש המועצה המקומית
קריית טבעון

שלום רב,

הנדון: דוחות חודשיים – נתונים מתחנת הניטור לאיכות האוויר בקריית טבעון


מצ"ב דו"ח חודשי לחודש יוני של ריכוזים (מקסימליים חצי שעתיים, ממוצעים יומיים וממוצעים חודשיים) של המזהמים הבאים: SO_2 , NO_x , O_3 ו- $PM_{2.5}$ שנמדדו בתחנה שבנדון.


ד"ר עופר זרסלר
מנכ"ל האיגוד

בברכה,

העתקים:

ד"ר אלה ברליון, רכזת מערך ניטור אוויר
בוריס גולדמן, רכז תחנות ניטור



איגוד ערים אזור מפרץ חיפה-הגנת הסביבה.

תחנת ניטור ק.טבעון - ה מזהם: SO2
דו"ח תוצאות ניטור איכות אויר יוני 2012

K.Tivon	K.Tivon	
ממוצע יומי מק"ג/מ"ק	ריכוז מקסימלי שעתי מק"ג/מ"ק	יום
SO2	SO2	
0	4	01/06/12
2	10	02/06/12
3	18	03/06/12
3	20	04/06/12
1	5	05/06/12
0	4	06/06/12
0	0	07/06/12
1	6	08/06/12
0	0	09/06/12
0	0	10/06/12
1	15	11/06/12
0	2	12/06/12
0	1	13/06/12
0	0	14/06/12
0	1	15/06/12
0	0	16/06/12
0	0	17/06/12
0	0	18/06/12
0	0	19/06/12
0	0	20/06/12
0	0	21/06/12
0	0	22/06/12
0	0	23/06/12
0	0	24/06/12
0	2	25/06/12
0	2	26/06/12
0	0	27/06/12
1	5	28/06/12
0	0	29/06/12
0	1	30/06/12

ממוצע חודשי	תאריך הריכוז המקסימלי שנמדד החודש למזהם הנ"ל	הריכוז המקסימלי השעתי שנמדד החודש למזהם הנ"ל
0	04/06/2012	19

התקן ה מקסימלי ל ממוצע ש עתי ה ו א : 350 מק"ג/מ"ק.
התקן ה מקסימלי ל ממוצע י ממתי ה ו א : 125 מק"ג/מ"ק.



תחנת ניטור ק.טבעון - ה מזהם: NOx
דו"ח תוצאות ניטור איכות אויר יוני 2012

ממוצע יומי מק"ג/מ"ק	ריכוז מקסימלי חצי שעתי מק"ג/מ"ק	יום
K.Tivon	K.Tivon	
NOX	NOX	
5	55	01/06/12
0	1	02/06/12
7	48	03/06/12
3	25	04/06/12
2	44	05/06/12
0	0	06/06/12
0	4	07/06/12
0	7	08/06/12
0	0	09/06/12
7	32	10/06/12
4	20	11/06/12
0	11	12/06/12
1	22	13/06/12
1	20	14/06/12
1	24	15/06/12
0	5	16/06/12
1	20	17/06/12
3	30	18/06/12
1	20	19/06/12
1	15	20/06/12
0	7	21/06/12
0	3	22/06/12
0	0	23/06/12
1	23	24/06/12
0	4	25/06/12
0	9	26/06/12
0	3	27/06/12
7	32	28/06/12
2	18	29/06/12
0	0	30/06/12

ממוצע חודשי	תאריך הריכוז ה שנמדד החודש למזהם הנ"ל	הריכוז המקסימי שנמדד החודש למזהם הנ"ל
2	01/06/2012	54

התקן המקסימלי ל ממוצע חצי ש עתי ה וא: 940 מק"ג/מ"ק.




תחנת ניטור ק.טבעון - המזהם: NO2
דו"ח תוצאות ניטור איכות אויר יוני 2012

יום	ריכוז מקסימלי שעותי מק"ג/מ"ק	ממוצע יומי מק"ג/מ"ק
	K.Tivon	K.Tivon
	NO2	NO2
01/06/12	10	2
02/06/12	0	0
03/06/12	14	2
04/06/12	6	1
05/06/12	4	0
06/06/12	0	0
07/06/12	0	0
08/06/12	3	0
09/06/12	0	0
10/06/12	15	4
11/06/12	9	2
12/06/12	2	0
13/06/12	4	0
14/06/12	3	0
15/06/12	0	0
16/06/12	1	0
17/06/12	8	1
18/06/12	7	1
19/06/12	0	0
20/06/12	0	0
21/06/12	1	0
22/06/12	0	0
23/06/12	0	0
24/06/12	0	0
25/06/12	0	0
26/06/12	0	0
27/06/12	0	0
28/06/12	12	3
29/06/12	6	1
30/06/12	0	0

ממוצע חודשי	תאריך הריכוז המקסימלי שנמדד החודש למזהם הנ"ל	הריכוז המקסימלי השעתי שנמדד החודש למזהם הנ"ל
1	10/06/2012	14

החקן המקסימלי ל ממוצע ש עתי הוא : 200 מק"ג/מ"ק.




תחנת ניטור ק.טבעון - המזהם: O3
דו"ח תוצאות ניטור איכות אויר יוני 2012

ריכוז מקסימלי חצי שעותי מק"ג/מ"ק	ריכוז מקסימלי שמונה שעותי מק"ג/מ"ק	יום
K.Tivon	K.Tivon	
O3	O3	
124	150	01/06/12
133	156	02/06/12
133	173	03/06/12
120	140	04/06/12
119	131	05/06/12
121	129	06/06/12
111	121	07/06/12
101	115	08/06/12
116	152	09/06/12
110	134	10/06/12
102	120	11/06/12
100	118	12/06/12
83	109	13/06/12
71	91	14/06/12
78	86	15/06/12
93	152	16/06/12
73	100	17/06/12
70	82	18/06/12
75	84	19/06/12
82	97	20/06/12
89	116	21/06/12
121	158	22/06/12
96	120	23/06/12
85	94	24/06/12
90	102	25/06/12
88	93	26/06/12
92	96	27/06/12
82	101	28/06/12
104	125	29/06/12
107	129	30/06/12

ממוצע חודשי	תאריך הריכוז המקסימלי שנמדד החודש למזהם הנ"ל	הריכוז המקסימלי החצי שעותי הנמדד בחודש ל מזהם הנ"ל
76	03/06/2012	173

התקן המקסימלי ל ממוצע חצי שעותי הוא : 230 מק"ג/מ"ק.

התקן ל ממוצע 8 שעותי הוא : 160 מק"ג/מ"ק



תחנת ניטור ק.טבעון - המזהם: PM-2.5
דו"ח תוצאות ניטור איכות אויר יוני 2012

ממוצע יומי מק"ג/מ"ק	יום
K.Tivon	
PM2.5	
10.6	01/06/12
8.2	02/06/12
10.5	03/06/12
9.1	04/06/12
9.2	05/06/12
9.1	06/06/12
7.2	07/06/12
8.1	08/06/12
9.5	09/06/12
12.2	10/06/12
8.8	11/06/12
9.3	12/06/12
9.1	13/06/12
12.2	14/06/12
15.1	15/06/12
15.5	16/06/12
14.6	17/06/12
16.9	18/06/12
13.6	19/06/12
12.7	20/06/12
11.7	21/06/12
13.7	22/06/12
11.7	23/06/12
9.7	24/06/12
12.3	25/06/12
14.2	26/06/12
12.6	27/06/12
12.9	28/06/12
13.1	29/06/12
11.7	30/06/12

ממוצע חודשי	תאריך הריכוז המקסימלי שנמדד החודש למזהם הנ"ל	הריכוז המקסימלי היממתי שנמדד החודש למזהם הנ"ל
11	18/06/2012	16

החקן המקסימלי ל ממוצע יממתי הוא: 65 מק"ג/מ"ק.